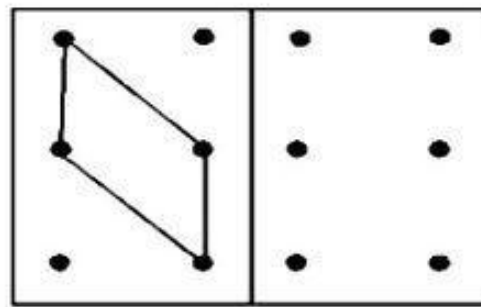
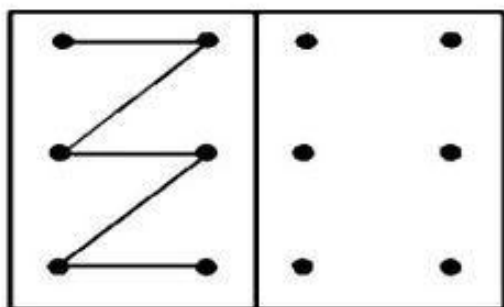
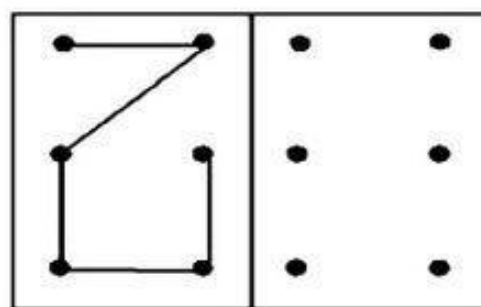
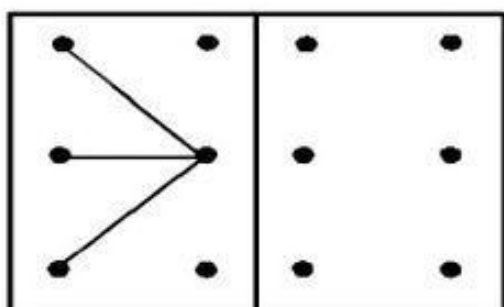
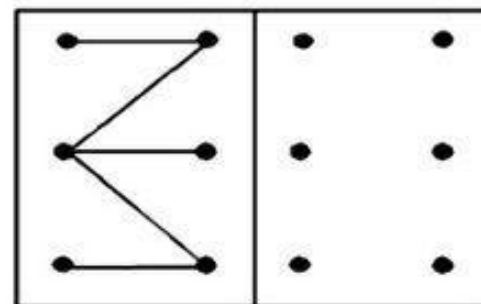
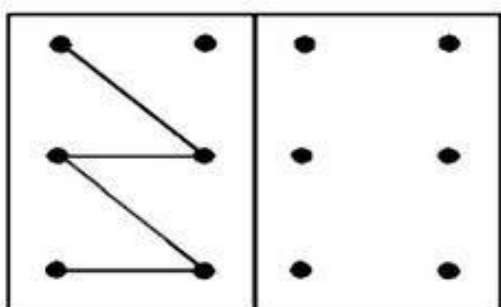
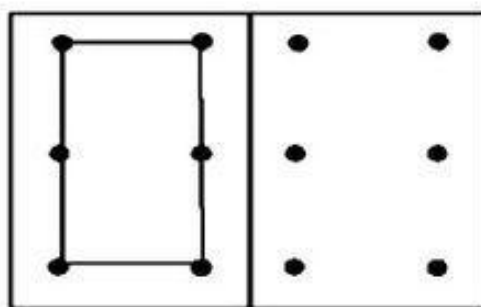
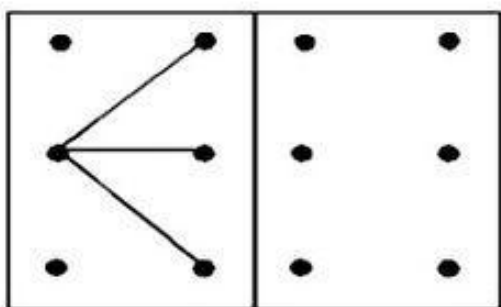
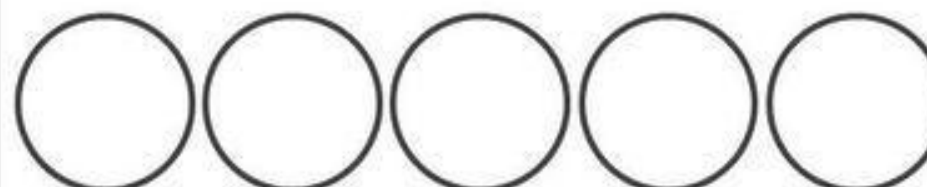
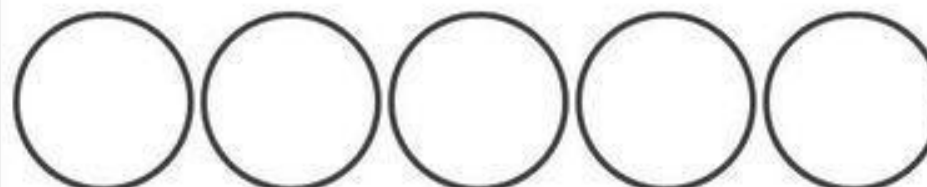






Úkol pro předškoláky : rozvoj zrakového vnímání a logického myšlení

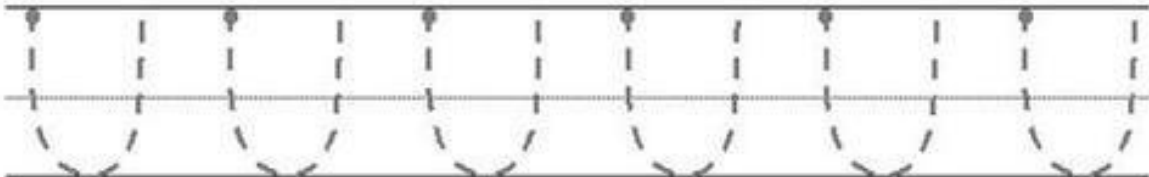


## ZAKRESLI PODLE VZORU






**Úkol pro mladší předškoláky:** Vybarvi tolik koleček, kolik ukazuje ruka prstíků?



Domaluj chlapci úsměv: grafomotorický cvik




Najdi, který **SMYSL** patří k jednotlivému obrázku: Obrázky vybarvi.



**Úkol pro předškoláky:** Najdi v každé řadě, který z obrázků do skupiny smyslů nepatří? (Sleduj řádky zleva doprava). Vybarvi jen ty, které k sobě patří

Př. Oči vidí - slunce, prohlíží si knihu - vybarvi


Oči neslyší – noty (ve smyslu písničky - melodie) – přeškrtni červeně




Úkol pro předškoláky: pro rozvoj zrakového vnímání

Přeškrtni vždy ten rámeček, ve kterém jsou oba tvary stejné.


**Úkol pro předškoláky:** Rozstříhni jednotlivé dílky a slep je na druhý papír k sobě, jak správně patří.  
Dbej na úklid po stříhání – ústřížky do koše, zavřít lepidlo, vrátit na původní místo.



Emoce – domaluj tvář - radost (úsměv)





Emoce – domaluj tvář - smutek (např. pláč)

